

Evaluation des cours

Saison 2003 – 2004

Nombre de cours proposés

	Sans dédoublements	Avec dédoublements
Total	52	55
La Chaux-de-Fonds	39	42
Le Locle	9	9
Les Ponts-de-Martel	1	1
La Sagne	3	3

Nombre de cours annulés

Total	26
La Chaux-de-Fonds	19
Le Locle	5
Les Ponts-de-Martel	1
La Sagne	1

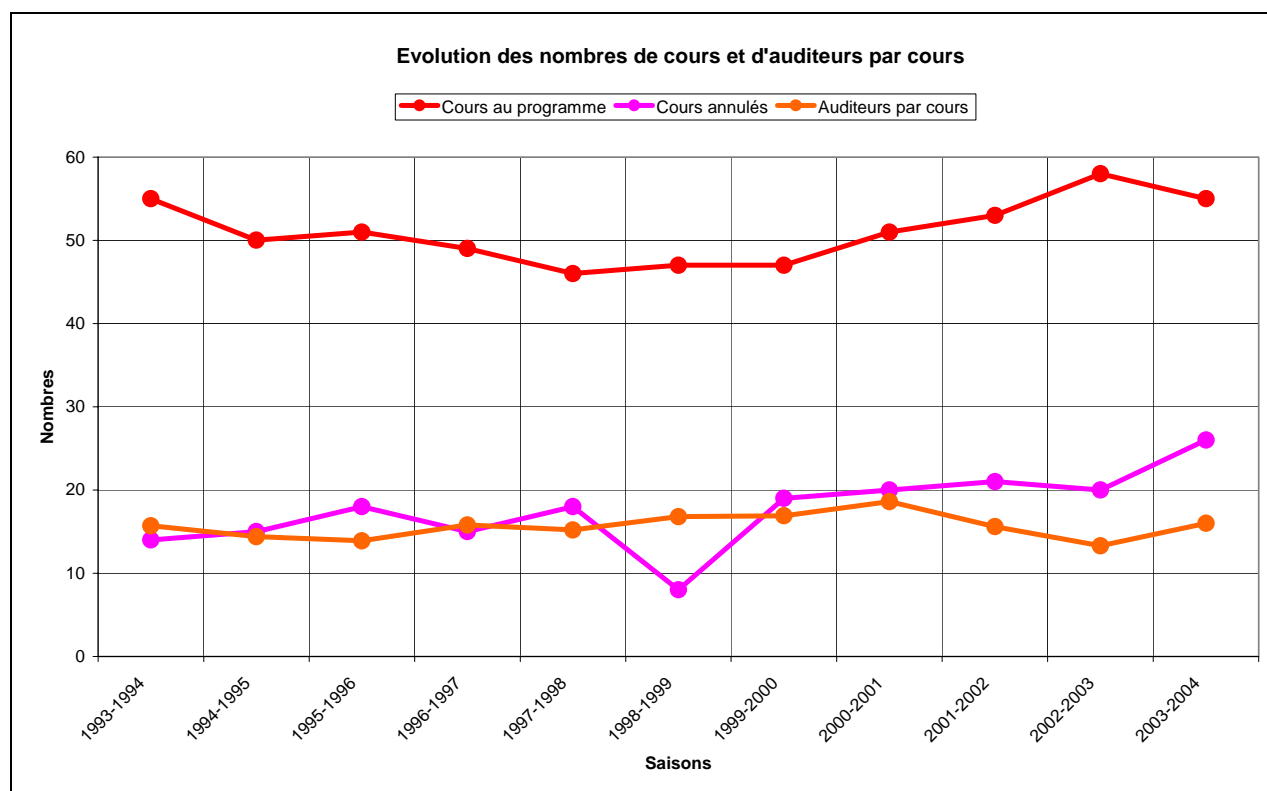
• Cours annulés à La Chaux-de-Fonds

- 7 A la découverte de la promotion économique
- 8 Approche ethnomusicologique des musiques du « Monde »
- 9 Aspects de la littérature romande
- 15 Gottfried Wilhelm Leibniz (1646-1716), un génie encyclopédique
- 19 Le comportement animal à l'imparfait du subjectif
- 20 Le problème de l'âme et du corps
- 21 Les accords bilatéraux, atouts ou dangers pour notre région ?
- 24 L'Impartial, comment ça se fait ?
- 25 L'opéra, une façon de chanter ... une façon de jouer
- 26 Que fait la police ?
- 27 Qu'est-ce que la philosophie ?
- 30.2 Informatique I : premiers contacts avec l'ordinateur
- 35 Anglais « Upper Intermediate »
- 36 Anglais II
- 39 Anglais IV
- 40 Espéranto
- 45.2 Dégustation des vins II
- 48 La découverte des eaux de boisson
- 50 Les huiles essentielles (aromathérapie)

- **Cours annulés au Locle**
 - 10 Connaissance du patrimoine et de l'histoire du Haut-Doubs frontalier
 - 12 Danses de salon
 - 13 D'une guerre à l'autre
 - 34 Internet II : créer sa page personnelle
 - 41 Surf sur les langues

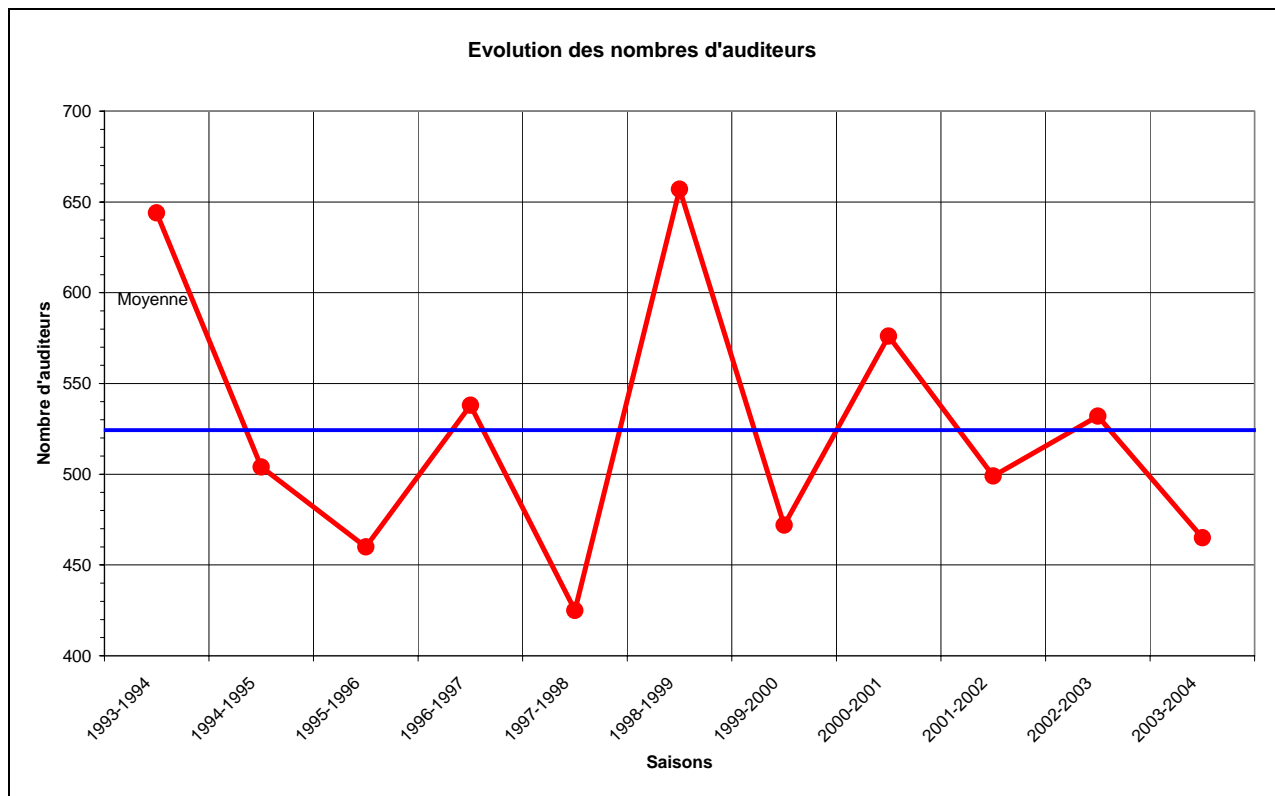
- **Cours annulés aux Ponts-de-Martel**
 - 15 La couleur dans tous ses états

- **Cours annulés à La Sagne**
 - 3 L'histoire de la rose et son évolution



Nombre d'inscriptions

Total	: 602	(moins les cours annulés = 465)
La Chaux-de-Fonds	: 487	(moins les cours annulés = 379)
Le Locle	: 64	(moins les cours annulés = 46)
Les Ponts-de-Martel	: 4	(moins le cours annulé = 0)
La Sagne	: 47	(moins le cours annulé = 40)



Fiches d'évaluation en nombre insuffisant

- 04 Oiseaux de La Sagne
- 05 Richesses de la flore régionale
- 16 Histoire de la Franche-Comté voisine
- 18 La Franc-Maçonnerie aujourd'hui
- 38 Anglais III
- 44.1 Dégustation des vins I
- 45 Dégustation des vins II
- 46 Dégustation des vins III

Liste de présences non reçues

- 16 Histoire de la Franche-Comté voisine
- 36 Anglais I

Motifs d'insatisfaction

Il n'y a pas trop de remarques négatives concernant les cours. Toutefois, nous avons enregistré des suggestions d'amélioration tant au niveau des cours que des salles.

Ages des auditeurs

• Hommes, 46 réponses

Année	2003-2004	2002-2003	2001-2002	2000-2001	1999-2000	1998 – 1999
1910-1919	0 %	0 %	3 %	0 %	1 %	0%
1920-1929	9 %	6 %	6 %	4 %	15 %	10 %
1930-1939	30 %	22 %	19 %	13 %	15 %	10 %
1940-1949	24 %	22 %	19 %	29 %	23 %	29 %
1950-1959	17 %	18 %	8 %	22 %	17 %	15 %
1960-1969	17 %	21 %	20 %	23 %	21 %	23 %
1970-1979	2 %	10 %	7 %	9 %	7 %	12 %
1980-1989	0 %	1 %	0 %	0 %	0 %	1 %

• Femmes, 171 réponses

Année	2003-2004	2002-2003	2001-2002	2000-2001	1999-2000	1998-1999
1910-1919	0 %	1 %	1 %	1 %	0 %	1 %
1920-1929	1 %	4 %	6 %	5 %	3 %	5 %
1930-1939	9 %	13 %	19 %	17 %	13 %	26 %
1940-1949	22 %	17 %	21 %	18 %	25 %	23 %
1950-1959	27 %	21 %	19 %	20 %	12 %	24 %
1960-1969	27 %	27 %	21 %	26 %	29 %	12 %
1970-1979	9 %	12 %	7 %	12 %	17 %	7 %
1980-1989	4 %	6 %	1 %	1 %	1 %	1 %
1990-1999	0 %	0 %	1 %	0 %	0 %	0 %

Distribution par professions

• Hommes, 50 réponses

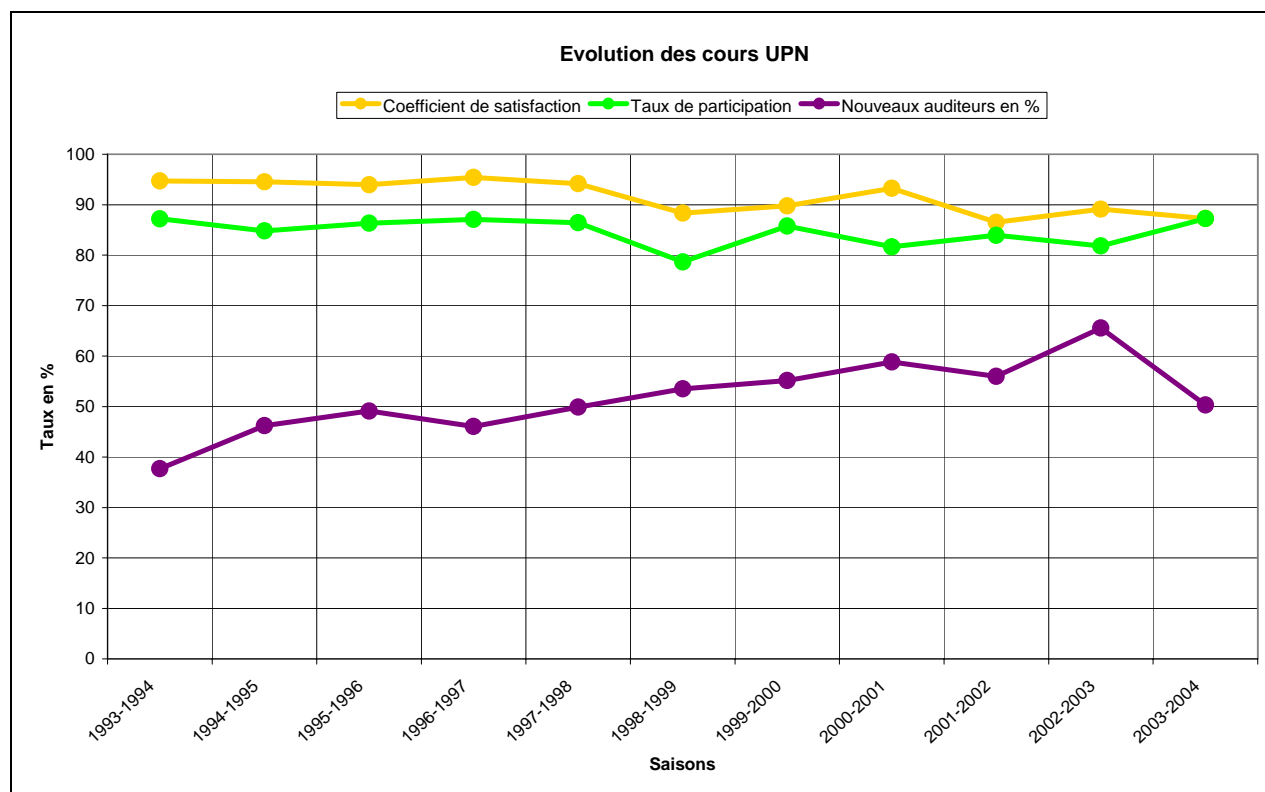
Professions	2003-2004	2002-2003	2001-2002	2000-2001	1999-2000	1998-1999
Prof. techniques et artisanales	20 %	15 %	14 %	40 %	21 %	25 %
Ingénieurs, techniciens, universitaires	6 %	8 %	10 %	5 %	19 %	16 %
Enseignants	8 %	15 %	4 %	5 %	10 %	16 %
Prof. commerciales	2 %	13 %	5 %	15 %	13 %	15 %
Retraités	30 %	20 %	18 %	14 %	24 %	15 %
Etudiants, apprentis	0 %	2 %	0 %	2 %	0 %	3 %
Ouvriers	4 %	4 %	0 %	3 %	0 %	2 %
Divers	8 %	9 %	11 %	9 %	8 %	6 %
Professions médicales	0 %	1 %	3 %	7 %	5 %	1 %
Professions sociales	0 %	0 %	1 %	0 %	0 %	1 %
Pas de réponse	22 %	10 %	0 %	0 %	0 %	0 %

• Femmes, 187 réponses

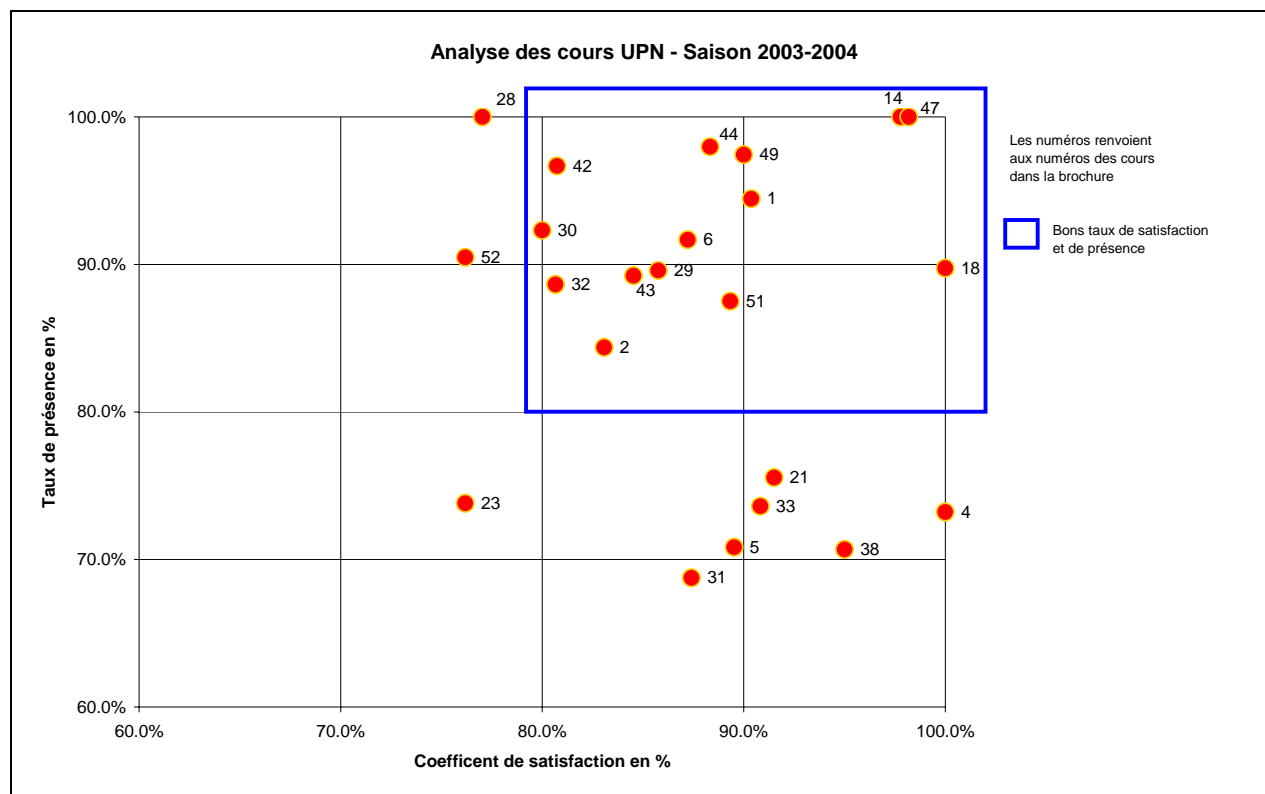
Professions	2003-2004	2002-2003	2001-2002	2000-2001	1999-2000	1998-1999
Prof. techniques et artisanales	3 %	5 %	0 %	3 %	2 %	2 %
Ingénieurs, techniciens, universitaires	2 %	1 %	6 %	7 %	7 %	0 %
Enseignantes	12 %	9 %	7 %	11 %	6 %	22 %
Prof. commerciales	23 %	25 %	17 %	30 %	30 %	27 %
Retraitées	9 %	15 %	15 %	15 %	12 %	25 %
Etudiantes, apprenties	4 %	4 %	1 %	3 %	7 %	1 %
Ouvrières	3 %	5 %	0 %	1 %	2 %	1 %
Divers	7 %	2 %	0 %	6 %	8 %	0 %
Ménagères	6 %	8 %	7 %	12 %	7 %	13 %
Professions médicales	12 %	16 %	12 %	5 %	16 %	8 %
Professions sociales	1 %	2 %	3 %	7 %	3 %	1 %
Pas de réponse	19 %	8 %	0 %	0 %	0 %	0 %

Evolution des divers paramètres

Paramètres	2003-2004	2002-2003	2001-2002	2000-2001	1999-2000	1998-1999
Nb d'inscriptions	602	618	579	632	472	657
Nb de cours ouverts	31	39	40	31	28	39
Nb de cours annulés	26	20	21	20	19	8
Nb auditeurs/cours	16	13.27	14.5	20.30	16.86	16.84
CS moyen	87.8 %	89.1 %	86.5 %	93.7 %	88.8 %	88.3 %
TP moyen	87.3 %	81.8 %	83.9 %	83.0 %	85.8 %	78.7 %
Nouveaux auditeurs	50.3 %	65.5 %	56.0 %	58.0 %	54.0 %	53.5 %



Corrélation entre taux de participation et coefficient de satisfaction



Remarques générales des auditeurs

De manière générale, les commentaires reçus sont davantage des remarques générales et des propositions d'amélioration qui ne constituent pas de critique négatives.

Propositions de cours par les auditeurs

Les participants qui ont suivi les cours « 1794-1894, La Chaux-de-Fonds : du village à la ville », « Comment communiquer pour bien vivre ensemble », « Introduction aux thés », demandent à ce qu'une suite soit organisée la saison prochaine.

Conclusions

Malgré l'annulation de 26 cours, le nombre d'auditeurs a atteint un bon niveau, dans la moyenne de celui des 10 dernières années.

Les cours qui ont rencontré le plus de succès sont les cours « 1794-1894, La Chaux-de-Fonds : du village à la ville », « Le Théâtre à l'italienne de La Chaux-de-Fonds : un parcours imagé au cœur de sa restauration », « Comment communiquer pour bien vivre ensemble », « Dégustation des vins I et II », « La maladie d'Alzheimer et les affections apparentées », « Transports publics dans le canton de Neuchâtel : quel avenir ? ».

UPN / La Chaux-de-Fonds, le 12 août 2004.